



PLACER


Ampliada a 5 barcos, la serie MEDLINE ha sido rediseñada para dar una absoluta prioridad a : la facilidad de transporte por tierra, al fondeo y en el mar. Las dimensiones y el peso de cada modelo han sido optimizados para lograr una excelente relación peso/potencia con el objetivo de escoger una motorización moderada y simplificar las maniobras de botadura y almacenamiento.

CARACTERÍSTICAS TÉCNICAS

VELOCIDAD MAX (NUDOS)		NÚMERO DE COMPARTIMENTOS ESTANCOS	7
ESLORA EXTERIOR (m-ft)	8.9m -29'2"	EJE	1 x XXL - 2 x XL
ESLORA HABITABLE (m-ft)	8.2m -26'1"	POTENCIA MÁXIMA AUTORIZADA (HP)	1x450 / 2x350
MANGA EXTERIOR (m-ft)	3.06m -10'0"	PESO MOTOR MÁXIMO AUTORIZADO (Kg-Lbs)	460 - 1014
MANGA HABITABLE (m-ft)	2.03m - 6'8"	PESO MOTOR MÁXIMO AUTORIZADO (2X) (Kg-Lbs)	2x 348 - 2x 767
DIÁMETRO DEL FLOTADOR (m-ft)	0.6m - 1'12"	ESLORA DEL CASCO (m - ft)	7.78 - 25'6"
PESO (Kg-Lbs)	1850 - 4079	ANCHURA CASCO (m - ft)	2.26 - 7'5"
NÚMERO DE PASAJEROS (CAT. B-C)	8-20	ALTURA CASCO (m - ft)	2.2 - 7'3"
CARGA MÁXIMA AUTORIZADA (CAT. C) (Kg-Lbs)	2950 - 6504	ÁNGULO DEL CASCO	24°
CARGA MÁXIMA AUTORIZADA (CAT. B) (Kg-Lbs)	2130 - 4696	DEPÓSITO (L - Gal)	400L - 106Gal

VERSIONES

Medline 9 Gel coat Gel blanco
 Medline 9 Gel Coat Gris oscuro



EQUIPAMIENTO ESTÁNDAR

CASCO Y CUBIERTA: Alas GPR en el flotador, Bolster de triple posición, Consola ultra moderna con parabrisas corto, Cubierta auto achicadora sin carga, Escalera a babor, Molinete eléctrico, Plataforma trasera con escalera telescópica.

CONFORT: 6 entradas USB, 8 posa-vasos, Cabina debajo de la consola, Cocina integrada con fregadero y encimera, Cuadrado completo en forma de U con respaldos, Dirección hidráulica, Ducha en cubierta con depósito de 50L, Iluminación de cubierta.


Mesa de madera tratada, Plataformas de fácil acceso, Puente de EVA, Storage locker under kitchen [lockable], WC marino eléctrico + tanque aguas negras 43L.

FLOTADOR: Banda antideslizante ancha, Davier de polyester, Refuerzos de conos, Válvulas easy push.

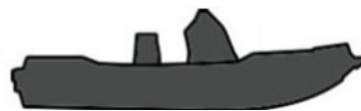
OTROS: 2 Bombas de achique, 2 interruptores de batería / 2 acopladores de batería, Inflador con manómetro, Maleta de reparación / manual del propietario.

CASCOS

WHITE
ZOP10025

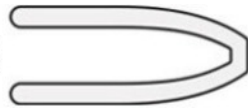


DARK GREY
ZOP10026



FLOTADORES

NEO WHITE
ZOP20024



NEO GREY
ZOP20026



NEO BLACK
ZOP20025



ASIENTOS

FJORD
ZOP30036




LOUNGE
ZOP30035



SOFT
ZOP30037



CAYENNE
ZOP30038



CONFIGURACIONES

CASCOS
Casco Medline 9 gel coat blanco
Casco Medline 9 gel coat gris oscuro

FLOTADORES
Flotador Medline 9 Neo blanco
Flotador Medline 9 Neo Negro
Flotador Medline 9 Neo Gris

ASIENTOS
Tapicería FJORD
Tapicería LOUNGE
Tapicería SOFT
Tapicería CAYENNE

PAQUETES Y ACCESORIOS

PACK CONFORT MEDLINE 9

CAYENNE, Mesa + Solarium de proa FJORD , Mesa + Solarium de proa LOUNGE , Mesa + Solarium de proa SOFT , Refrigerador, Sistema de audio fusion + 4 altavoces .

Mástil de esquí, Mesa + Solarium de proa

PACK SPORT GRIS OSCURO MEDLINE 9

Mástil de esquí, Roll bar gris obscuro (+ Luce) , Sistema de audio fusion + 4 altavoces .

Bimini slide up beige , Bimini slide up Negro ,

PACK SPORT BLANCO MEDLINE 9

Mástil de esquí, Roll bar blanco (+Luce) , Sistema de audio fusion + 4 altavoces .

Bimini slide up Beige , Bimini slide up Negro ,

PACK ELEGANCE BLANCO MEDLINE 9

Bow Rail, Mástil de esquí, Mesa + Solarium de proa CAYENNE , Mesa + Solarium de proa FJORD , Mesa + Solarium de proa LOUNGE , Mesa + Solarium de proa SOFT , Navigation system Garmin, Roll bar blanco (+Luce) , Sistema de audio fusion + 4 altavoces , Transductor de sonda.

Bimini slide up Beige , Bimini slide up Negro ,

PACK ÉLÉGANCE DARK GREY MEDLINE 9

Bow Rail, Mástil de esquí, Mesa + Solarium de proa CAYENNE , Mesa + Solarium de proa FJORD , Mesa + Solarium de proa LOUNGE , Mesa + Solarium de proa SOFT , Navigation system Garmin, Roll bar gris obscuro (+ luz) , Sistema de audio fusion + 4 altavoces , Transductor de sonda.

Bimini slide up Beige , Bimini slide up Negro ,

OPCIONES Y ACCESORIOS

COMODIDAD

Bimini básico gris claro (sin roll bar)
Cocinilla portátil
Kit cama gris claro (120 x 195)
Kit guías para nevera
Refrigerador

PESCA Y RECREO

Mástil de esquí

ILUMINACIÓN Y ELECTRÓNICA

2 altavoces adicionales para Kit Fusion
Kit audio fusion
Navigation system Garmin
Transductor de sonda
Zodiac Connected Boat

OTRO(S)

Defensas
Funda de protección completa
Indicador de presión
Inflador 12volt 800 mb con regulador de presión 450 L/min
Inflador turbomax 12Volt 1000 L/min

OPCIONES INSTALADAS de FABRICA

2 altavoces adicionales para Kit Fusion (FF)

Balcón delantero (MU)
Bimini slide up beige solo roll bar (MU)
Bimini slide up Black solo roll bar (MU)
Kit audio fusion MS-RA 770
Kit cama gris claro (120 x 195)
Kit guías para nevera (FF)
Mástil de esquí (FF)
Mesa + Solarium de proa CAYENNE (FF)
Mesa + Solarium de proa FJORD (FF)
Mesa + Solarium de proa LOUNGE (FF)
Mesa + Solarium de proa SOFT (FF)
Refrigerador (FF)
Roll bar blanco (+Luz)
Roll bar gris obscuro (+ luz)
Teca sintética (MU)
Kit Pre-rig EVINRUDE B TOP/ELEC (FF)
Kit Pre-rig EVINRUDE TOP/ELEC (FF)
Kit Pre-rig MERCURY B AMS TOP/ELEC (FF)
Kit Pre-rig MERCURY B CMS TOP/ELEC (FF)
Kit Pre-rig MERCURY TOP/ELEC (FF)
Kit Pre-rig YAMAHA B TOP/ELEC (FF)
Kit Pre-rig YAMAHA TOP/ELEC (FF)