



PLACER

Ampliada a 5 barcos, la serie MEDLINE ha sido rediseñada para dar una absoluta prioridad a : la facilidad de transporte por tierra, al fondeo y en el mar. Las dimensiones y el peso de cada modelo han sido optimizados para lograr una excelente relación peso/potencia con el objetivo de escoger una motorización moderada y simplificar las maniobras de botadura y almacenamiento.

CARACTERÍSTICAS TÉCNICAS

| | | | |
|---|--------------|---------------------------------------|--------------|
| ESLORA EXTERIOR (m-ft) | 7.34m -24'1" | NÚMERO DE COMPARTIMENTOS ESTANCOS | 5 |
| ESLORA HABITABLE (m-ft) | 6.16m -20'3" | EJE | XL |
| MANGA EXTERIOR (m-ft) | 2.9m -9'6" | POTENCIA MÁXIMA AUTORIZADA (HP) | 300 |
| MANGA HABITABLE (m-ft) | 1.67m -5'6" | PESO MOTOR MÁXIMO AUTORIZADO (Kg-Lbs) | 385 - 849 |
| DIÁMETRO DEL FLOTADOR (m-ft) | 0.6m -1'12" | CATEGORÍA DE DISEÑO | B-C |
| PESO (Kg-Lbs) | 1150 - 2525 | ESLORA DEL CASCO (m - ft) | 6.45m -21'2" |
| NÚMERO DE PASAJEROS (CAT. C) | 16 | ANCHURA CASCO (m - ft) | 2.15m -7'1" |
| NÚMERO DE PASAJEROS (CAT. B-C) | 6 | ALTURA CASCO (m - ft) | 2.2m -7'3" |
| CARGA MÁXIMA AUTORIZADA (CAT. C) (Kg-Lbs) | 1730 - 3814 | ÁNGULO DEL CASCO | 22° |
| CARGA MÁXIMA AUTORIZADA (CAT. B) (Kg-Lbs) | 980 - 2167 | DEPÓSITO (L - Gal) | 300L -80Gal |

VERSIONES

MEDLINE 7.5 gel coat blanco
MEDLINE 7.5 gel coat gris

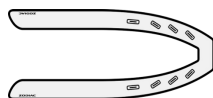
CONFIGURACIONES



Casco Medline gel-coat blanco



Casco Medline gel coat gris oscuro



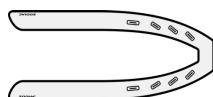
Flotador blanco Gel Coat Blanco



Flotador gris Gel coat blanco



Flotador negro Gel coat blanco



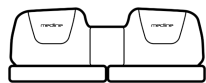
Flotador blanco Gel coat gris



Flotador gris Gel coat gris



Flotador negro Gel coat gris



TAPICERIAS



Tapicería Fjord (azul)




Tapicería Lounge (beige-marrón)



Tapicería Soft (gris)



Tapicería Tango (naranja)



EQUIPAMIENTO ESTÁNDAR

CASCO Y CUBIERTA: 2 Desagües, 2 Plataformas con escalera telescópica (babor), 3 grandes cofres de almacenamiento, 4 Cornamusas de amarre, 6 posa-vasos (presente en las alas [4], consola y bolster), Alas GPR en el flotador, Bolster de doble posición, Consola basculante con cofre bajo cubierta, Cubierta auto achicadora sin carga, 1 Aro de proa.

CONFORT: Cocina integrada con fregadero y encimera, Dirección hidráulica, Ducha + grifo lavadero con depósito de agua dulce.

Espacio de almacenamiento junto al conductor, Flotador desmontable Hypalon™-Neopreno™, Mesita de teca, Solárium delantero, Zona trasera multiposición VIP.

FLOTADOR: 1 Puntera de proa polyester.

OTROS: 1 Bomba de achique, 1 Interruptor de batería, Inflador con manómetro, Luces de navegación, Maleta de reparación / manual del propietario.

OPCIONES Y ACCESORIOS

COMODIDAD

Bimini básico (sin roll bar)
Cocinilla portátil
Depósito de hielo
EXTENSION SOLARIUM FJORD Extension solarium Fjord
Extension solarium LOUNGE (beige-marron)
Extensión solárium SOFT
Extensión solárium TANGO (NARANJA)
Kit solarium trasero FJORD (Azul)
Kit solarium trasero LOUNGE (beige-marron)
Kit solarium trasero SOFT (gris)
Kit solarium trasero TANGO
Nevera
Puente de EVA completo
Roll bar gel coat blanco
Roll bar gel coat gris oscuro
Tabla de cortar

PESCA Y RECREO

Mástil de esquí

ILUMINACIÓN Y ELECTRÓNICA

GPS Garmin 9"
Sistema audio Fusion RA 755 UD
Transductor de sonda
Zodiac Connected Boat

CASCO Y CUBIERTA


Molinete eléctrico

OTRO(S)

Defensas
Funda de protección

OPCIONES INSTALADAS de FABRICA

2 Altavoces para roll bar
Balcón (MU)
Diapositiva de Bimini para roll bar (MU)
Embellecedor consola negro (MU)
Kit pre-rig EVINRUDE / Eléctrico / TOP / MF 4.3 "LCD
Kit Pre-rig MERCURY / DTS / TOP / 2 x SC 1000
Kit pre-rig MERCURY / DTS / TOP / VV502
Kit respaldo trasero zona bolster fjord (AZUL) (MU)
Kit respaldo trasero zona bolster Lounge (beige-marron) (MU)
Kit respaldo trasero zona bolster soft (gris) (MU)
Kit respaldo trasero zona bolster TANGO (NARANJA) (MU)
Luces de cortesía
Mástil de esquí
Molinete eléctrico
Pre - rig YAMAHA / ELECTRÓNICO / TOP / LCD
Puente EVA (puente + pescante)
Refrigerador
Bimini integrado en roll bar beige (MU)



PAQUETES Y ACCESORIOS

PACK CONFORT MEDLINE 7.5

Kit respaldo trasero zona bolster Lounge , Kit respaldo trasero zona bolster Soft (gris), Kit respaldo trasero zona bolster Tango , Solarium de proa FJORD, Solarium de proa LOUNGE, Solarium de proa SOFT, Solarium de proa TANGO, Solarium trasero FJORD , Solarium trasero LOUNGE , Solárium trasero SOFT, Solárium trasero TANGO, Kit respaldo trasero zona bolster Fjord .

PACK SPORT GEL COAT BLANCO

PACK SPORT GEL COAT GRIS

,Kit respaldo trasero zona bolster Lounge , Kit respaldo trasero zona bolster Soft , Kit respaldo trasero zona bolster Tango , Roll bar gris, Roll bar blanco, BIMINI Slide Up MED7.5 BEIGE , BIMINI Slide Up MED7.5 NEGRO , Kit respaldo trasero zona bolster Fjord , Mástil de esquí MED 7.5, Sistema de audio Fusion RA 755 UD .

PACK ELEGANCE GEL COAT BLANCO

PACK ELEGANCE GEL COAT GRIS, 2 altavoces adicionales para Kit Fusion, BIMINI Slide Up MED7.5 BEIGE , BIMINI Slide Up MED7.5 NEGRO , Kit respaldo trasero zona bolster Fjord , Kit respaldo trasero zona bolster Lounge , Kit respaldo trasero zona bolster Soft , Kit respaldo trasero zona bolster Tango , Luces de cortesía, Mástil de esquí MED7.5, Navigation system Garmin 9' , Panel de consola Negro , Puente EVA MICA BEIGE , Roll bar blanco, Roll bar gris, Sistema de audio Fusion RA 755 UD, Solarium trasero FJORD , Solarium trasero LOUNGE , Solárium trasero SOFT, Solárium trasero TANGO, Transductor de sonda.

PACK ALQUILER

Kit respaldo trasero zona bolster Fjord , Kit respaldo trasero zona bolster Lounge, Kit respaldo trasero zona bolster Soft , Kit respaldo trasero zona bolster Tango , Mástil de esquí MED7.5, Sistema de audio Fusion RA 755 UD, Solarium trasero FJORD , Solarium trasero LOUNGE , Solárium trasero SOFT, Solárium trasero TANGO .